

Acesso de representante do Portal do Paciente para pacientes adultos

Uma conta de representante do Portal do Paciente pode ser definida para adultos. Um representante do Portal do Paciente não é a mesma coisa que o representante de assistência de saúde. Um cônjuge, pai/mãe, filho(a) adulto(a) ou outro designado pode se tornar um representante do Portal do Paciente, se tiverem sido autorizados pelo paciente.

O representante do Portal do Paciente deve ter no mínimo 18 anos de idade. O representante do Portal do Paciente terá acesso às mesmas informações no Portal do Paciente que o paciente. O representante do Portal do Paciente pode usar o Portal do Paciente para visualizar as informações médicas do paciente e se comunicar com a equipe de assistência do paciente. O paciente não necessita ter sua própria conta para um representante do Portal do Paciente ter uma conta.

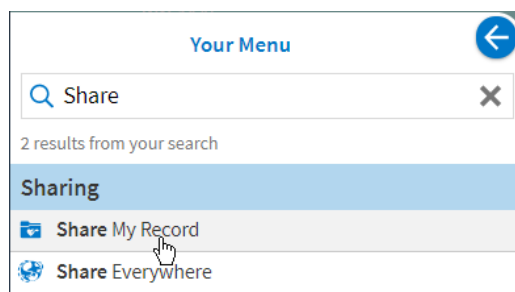
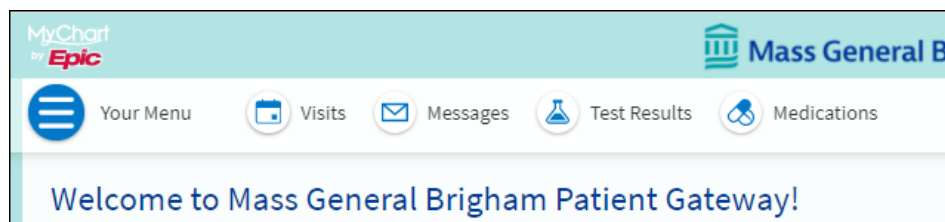
Acesso de representante do Portal do Paciente – para pacientes que não tem a própria conta de Portal do Paciente

Uma conta de representante do Portal do Paciente, que foi autorizada pelo paciente, pode ser aberta pessoalmente em um agendamento. Também pode ser criada ligando para o Serviço de Apoio do Portal do Paciente em 1-800-745-9683. Ambos paciente e Representante do Portal do Paciente designado deverá estar disponível em pessoa ou por telefone para consentimento verbal.

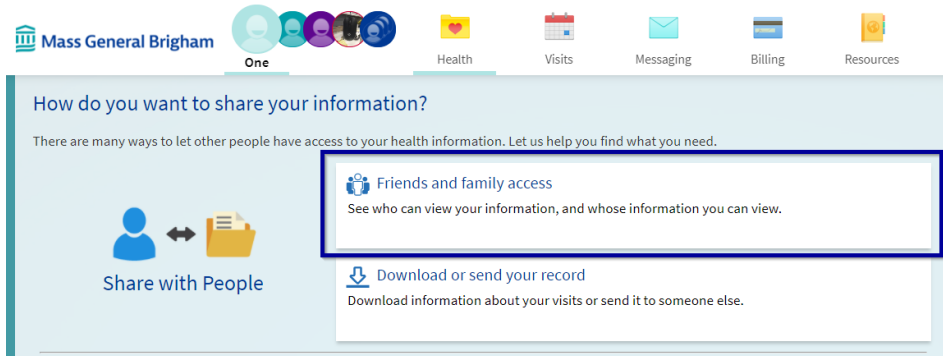
Acesso de representante do Portal do Paciente – para pacientes que têm a própria conta do Portal do Paciente

Se o paciente adulto já tem uma conta do Portal do Paciente, o paciente pode dar acesso de representante do Portal do Paciente para um outro adulto.

Clique em **Your Menu** [Seu Menu] no topo, em seguida digite a palavra “Share” [Compartilhar] na caixa de pesquisa. Clique em **Share My Record** [Compartilhar Meu Registro].



Clique em **Friends and family access** [Amigos e acesso de família].



Mass General Brigham

One Health Visits Messaging Billing Resources

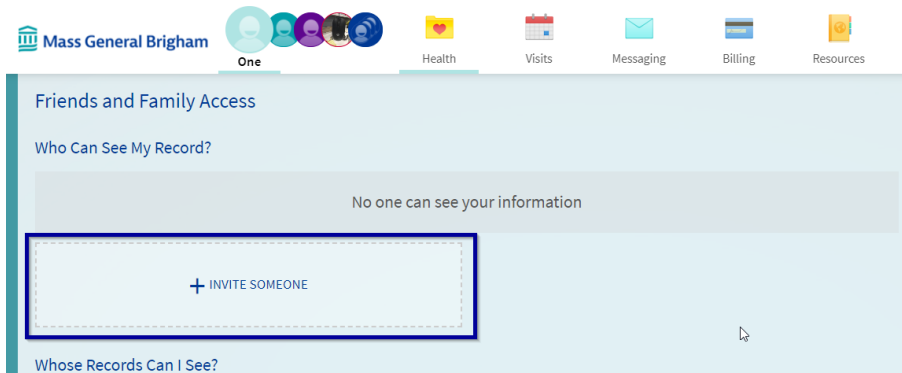
How do you want to share your information?
There are many ways to let other people have access to your health information. Let us help you find what you need.

Share with People

Friends and family access
See who can view your information, and whose information you can view.

Download or send your record
Download information about your visits or send it to someone else.

Clique em **Invite Someone** [Convidar alguém].



Mass General Brigham

One Health Visits Messaging Billing Resources

Friends and Family Access

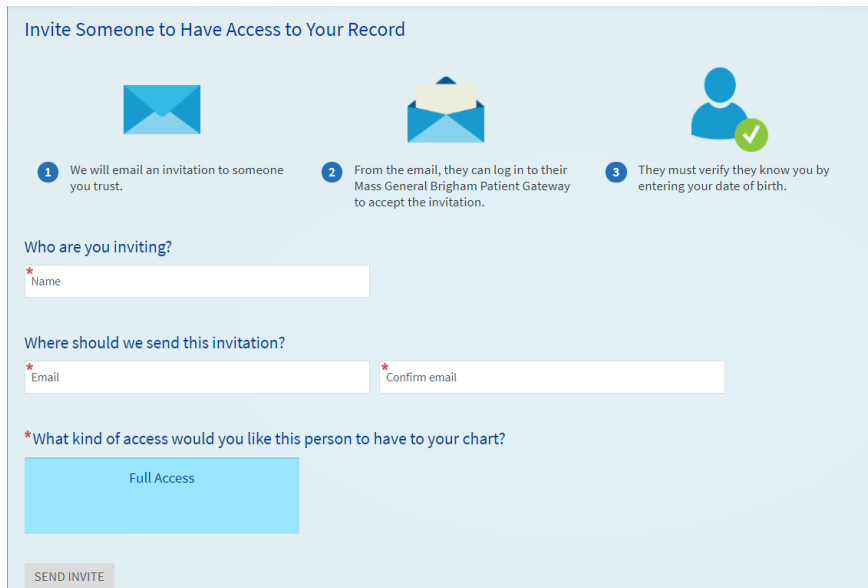
Who Can See My Record?

No one can see your information

+ INVITE SOMEONE

Whose Records Can I See?

Preencha as informações necessárias e clique em **Send invite** [Enviar convite] na parte inferior.



Invite Someone to Have Access to Your Record

- 1 We will email an invitation to someone you trust.
- 2 From the email, they can log in to their Mass General Brigham Patient Gateway to accept the invitation.
- 3 They must verify they know you by entering your date of birth.

Who are you inviting?

* Name

Where should we send this invitation?

* Email * Confirm email

*What kind of access would you like this person to have to your chart?

Full Access

SEND INVITE

O aplicativo do Portal do Paciente do Mass General Brigham é patrocinado pelo MyChart® licenciado do Epic Systems Corporation, © 1999 – 2021